

**Operazioni da effettuare PRIMA del montaggio
dell'ammortizzatore di Sterzo**



FIG. 1

POSIZIONARE L'AMMORTIZZATORE IN VERTICALE (FIG.1)

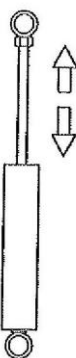


FIG. 2

MUOVERE LO STELO 2 O 3 VOLTE PER TUTTA LA LUNGHEZZA IN MODO DA ELIMINARE EVENTUALI VUOTI CREATISI NEL TRASPORTO (FIG.2)

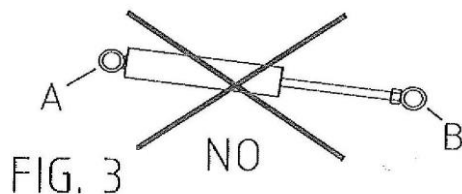
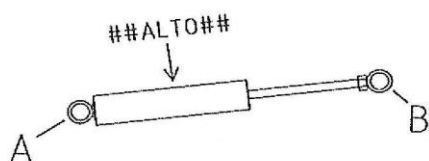


FIG. 3

MONTARE SULLA VETTURA CON LA SCRITTA ##ALTO## RIVOLTA VERSO L'ALTO AVENDO CURA CHE IL PUNTO "A" SIA PIU' BASSO O ALLINEATO AL PUNTO "B" (FIG.3)